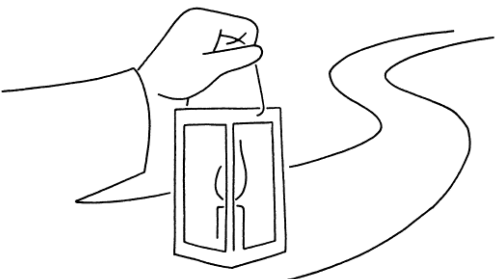





Activité : Réalise le retable de l'Avent (points de repère vivre l'Avent et Noël)

- Colorier les illustrations, puis coller chacune sur un carton fort.
- Inscrire ou coller sous chaque illustration le texte correspondant à chaque dimanche de l'Avent.
- Perforer chacun des panneaux en deux points (avec un tournevis par exemple)
- Les assembler ensuite avec du raphia.



			
<p style="text-align: center;">Veillez</p> <p style="text-align: right;">Mt 24,42</p>	<p style="text-align: center;">Préparez le chemin</p> <p style="text-align: right;">Mt 3,3</p>	<p style="text-align: center;">Es-tu celui qui vient ?</p> <p style="text-align: right;">Mt 11, 3</p>	<p style="text-align: center;">Tu lui donneras le nom de Jésus</p> <p style="text-align: right;">Mt 1, 21</p>

