

Cycle 1

LE CARÊME


40 JOURS pour se préparer à la fête de PÂQUES



→ **Visée pédagogique** : Vivre un temps de changement en découvrant qui est Jésus : le « CAR...AIME » cela peut être l'occasion de familiariser les enfants avec la Parole de Dieu et mettre en pratique son enseignement.

→ **Attitude spirituelle** : laisser Dieu changer nos cœurs en ouvrant, chaque semaine, le livre de la Bible pour écouter un récit.

Dans l'Ancien Testament, comme dans le Nouveau Testament, tant de textes disent l'Amour de Dieu pour ses enfants : installer un rituel qui montre aux enfants que le texte que l'on va lire n'est pas un conte, mais la Parole de Dieu : La Bible que l'on ouvre ; La lumière que l'on allume ; Le silence que l'on installe...



Parole de Dieu : « Ton Père voit ce que tu fais dans le secret : il te le rendra » (Evangile selon St Matthieu : 6, 1-6.16-18)


Chants :

- « Toc Toc Toc, ouvre la porte de mon cœur » [lien à cliquer](#)
- « Dis-moi Jésus, comment vivre le Carême ? » Paroles et musique (annexe3)
- « fais de moi Seigneur un vitrail d'amour »
- [Chanson de St François](#) (cliquer)



Retrouvez d'autres chants dans ce coffret :

« Cadeaux de Dieu » pour l'éveil à la foi des petits



Question existentielle des petits enfants : « on dit que Jésus est Vivant mais comment je peux le voir en fait ? » demande Kevin.

Avec nos yeux nous voyons ce qui nous entoure, que nous pouvons toucher comme une poupée ou une voiture : nous voyons sa forme, ses couleurs ; mais nous ne voyons pas le vent ou la chaleur : nous pouvons juste les sentir...pour Jésus, c'est bien un homme qui a existé et que ses amis ont pu voir il y a plus de 2000 ans, mais après sa mort, Il est revenu à la vie, une Vie nouvelle, différente ; Jésus se fait proche de nous : nous ne pouvons Le voir qu'avec les yeux du cœur : nous sentons Sa Présence par l'Amour qu'Il porte à chacun de nous.

Tout change : la lumière est plus présente, les jours rallongent, la chaleur se fait caressante ! Voici une activité de plantation qui illustre la montée vers Pâques, fête de la vie :

Sur le site *Choisis la vie* : [histoire du grain de blé...](#)(cliquer)

Créer un jardin de Pâques avec le chemin de Carême (annexe2)

À retrouver sur le site
DDEC 56

- dé de bonnes actions pour le Carême à colorier (annexe 3)
- Le mercredi des Cendres (explicatif)
- Le chemin de Pâques : *40 petits pas pour avancer vers Jésus !* (Annexe 2)



Annexe 1 : Fais de moi Seigneur un vitrail d'amour (de Jean Jacques Delorme)

Refrain

FAIS DE MOI SEIGNEUR
UN INSTRUMENT DE PAIX,
UN MIROIR DE TA LUMIÈRE;
POUR QU'ENFIN LA
PAIX
RÈGNE TOUJOURS
FAIS DE MOI CHAQUE
JOUR
UN VITRAIL D'AMOUR.

1

Là où règne la haine,
Que je mette l'Amour.
Là où règne l'offense,
Que je sois le pardon.

2

Là où est la discorde,
Que je mette l'union.
Là où règne l'erreur,
Que je sois vérité.

3

Là où règne le doute,
Que je mette la foi.
Qu'à tout désespéré,
Je donne l'espérance.

4

Là où sont les
ténèbres,
Que je sois Ta
Lumière.
Là où est la tristesse,
Que je porte la joie.

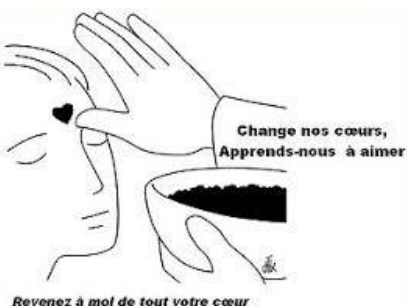


Annexe 2 : Chemin de Pâques

- Dessiner un grand chemin qui serpente sur une nappe en papier à coller sur le mur de la classe. En bas : au début du chemin, il y a un petit feu (mercredi des cendres) et en haut un tombeau ouvert (Pâques).
- Découper des petits papiers en forme de pas dans du papier kraft et chaque jour on en colle un pour avancer vers Pâques (les dimanches on colle une fleur sur le bord du chemin)



PÂQUES
PASSER DE LA MORT A LA VIE!
De l'obscurité à la lumière.
Des pleurs à la joie.
De la peur à la confiance.



Change nos cœurs,
Apprends-nous à aimer

Revenez à moi de tout votre cœur



Annexe 3 : dé des bonnes actions pour le Carême

A colorier



[Paroles et musique \(cliquer\)](#)

DIS-MOI, JESUS, COMMENT VIVRE LE CARÊME ? DIS-MOI, DIS-MOI, COMMENT FAIRE POUR AIMER ? DIS-MOI, JESUS, COMMENT VIVRE LE CARÊME ? DIS-MOI, DIS-MOI, CE QUE JE PEUX PARTAGER?

Un peu de temps, dans ma journée, Faire une pause, pour te parler. Prendre une bougie, et l'allumer, Fermer les yeux pour

