

Cette année, nous fêtons le **2025^{ème} anniversaire de Jésus** !

Grande joie pour nous tous !

A Noël on fête une naissance ... qui a eu lieu il y a longtemps.

A Noël on fête une naissance qu'on fête encore aujourd'hui.

A Noël on fête une naissance ... qui vient changer notre vie !

C'est **une grande JOIE pour nous tous** !

Nous vous invitons à vous préparer à cette rencontre joyeuse en avançant tranquillement avec Luce, la mascotte du jubilé universelle, sur le chemin de l'Avent.



1-Acheter ou fabriquer le personnage de Luce (qui signifie lumière)

Matériel :

Luce est une pèlerine qui porte les éléments typiques du voyageur : un k-way jaune pour se protéger des intempéries, des bottes tachées de boue qui témoignent du chemin déjà parcouru, une croix missionnaire autour du cou et le bâton du pèlerin. Particulièrement évocatrice est la représentation des yeux de Luce, qui brillent d'une lumière intense : ils symbolisent l'espérance qui naît dans le cœur de chaque pèlerin, ils incarnent le désir de spiritualité et de connexion avec le divin et sont l'écho d'un message universel de paix et de fraternité.

Commander sur le site : jubileeofficialstore.com

ou

Imprimer la matrice Annexe 1

2-Préparer le jardin

Matériel nécessaire :

- Couvercle en polystyrène (à demander au rayon poissonnerie) ou un plateau.
- Sable
- Morceaux de petits bois
- Mousse
- Une petite cabane en bois qui représente la crèche avec Marie, Joseph, l'âne et le bœuf
- Feuille A3 blanche 180g
- La matrice en Annexe 2 du décor de fond à agrandir en A3 (ces décors ont été créés par l'IA sur Freepik)





3-Préparer les anges

- Feuille A4 blanche 180g
- La matrice Annexe 3 en format A4
- 4 piques à brochette en bois
- Du scotch
- Colorier, découper et fixer les anges sur les piques en bois



Le 1^{er} dimanche de l'Avent

- *Préparer le jardin de l'Avent
- *Préparer la 1^{ère} maison :
 - Feuille A3 beige 180g
 - La matrice Annexe 4 à agrandir en A3 (pour le pliage le petit « t » c'est le côté toit.)
 - L'escalier à coller à côté de cette maison
- *Installer l'Ange avec son message : « Veillez » et l'installer derrière la maison
- *On dépose Luce devant la 1^{ère} maison.

Veillez ! Signifie nous préparer !

Soyons des veilleurs et des témoins de l'Espérance. Vivons ce temps de l'Avent en veillant et en méditant la Parole de Dieu ! Soyons des pèlerins de l'Espérance !



Le 2^{ème} dimanche de l'Avent

- *Préparer la 2^{ème} maison :
 - Feuille A3 blanche 180g
 - -La matrice Annexe 5 à agrandir en A3
- *Installer l'Ange avec son message : « Changez vos cœurs » et l'installer derrière la maison
- *On déplace Luce devant la 2^{ème} maison.

Jean-Baptiste nous invite à nous convertir, c'est-à-dire à devenir meilleurs, à nous détourner du mal et à nous tourner vers Dieu. Par le Baptême, la Confirmation et l'Eucharistie, nous avons été plongés dans la Vie de Jésus. En ce temps de l'Avent, pourquoi ne pas vivre le sacrement de Réconciliation pour renaître de la vie en Christ ? Oui, soyons des pèlerins de l'Espérance !



Le 3^{ème} dimanche de l'Avent

*Préparer la 3^{ème} maison :

- Feuille A3 blanche 180g
- La matrice Annexe 6 à agrandir en A3

*Installer l'Ange avec son message : « Semez la joie » et l'installer derrière la maison

*On déplace Luce devant la 3^{ème} maison.

Jésus invite les amis de Jean-Baptiste à être des témoins de la JOIE. Pour nous préparer aux fêtes de la Nativité, demandons la grâce au Seigneur d'avoir un cœur de pauvres. Comme Marie et Joseph, faire des petites choses simples nous conduit à la joie et procure de la joie aux autres qui sont autour de nous. Avec une vie plus simple, la véritable lumière de Bethléem pourra alors briller dans nos cœurs. Soyons des pèlerins de l'Espérance !



Le 4^{ème} dimanche de l'Avent

*Préparer la 4^{ème} maison :

- Feuille A3 blanche 180g
- La matrice Annexe 7 à agrandir en A3

*Installer l'Ange avec son message : « Dites oui à Jésus » et l'installer derrière la maison

*On déplace Luce devant la 4^{ème} maison.

Bien que Marie attende un bébé dont Joseph n'est pas le papa, l'ange invite Joseph à épouser Marie et à accueillir Jésus comme son enfant. Joie de Joseph de pouvoir accueillir chez lui la mère du Messie tant attendu. Oui, avec Marie et Joseph, soyons des pèlerins de l'Espérance !



La fête de Noël

*Mettre l'enfant Jésus dans la crèche

*Préparer l'enseigne avec son message : « 2025^{ème} anniversaire de la naissance de Jésus » et l'installer à côté de la crèche :

- Feuille A4 blanche 180g
- La matrice Annexe 8 en format A4
- 1 pique à brochette en bois
- de la colle forte
- *On déplace Luce devant la crèche.

Pour le recensement, Joseph doit monter de Galilée à Bethléem en Judée. Il revient à ses racines : lui, le simple charpentier de Nazareth, s'inscrit dans la descendance du grand roi David. Par ce pèlerinage, Joseph inscrit Jésus dans la descendance de David. Ces événements de Bethléem ne nous disent-ils pas qui est vraiment cet enfant ? Il fait partie d'une famille humaine, d'une terre, d'un peuple. Il a des grands-parents et même des cousins. Et il vient aussi de Dieu ! En contemplant l'Enfant de Bethléem, soyons des pèlerins de l'Espérance !




L'épiphanie

*Mettre les 3 mages avec Luce devant la crèche

L'évangile ne dit pas si les mages sont des rois ; il n'indique pas non plus les noms qu'on leur a donnés ensuite : Gaspard, Melchior et Balthazar. Le texte précise simplement qu'ils viennent... d'Orient. C'est une façon de dire qu'ils arrivent de très loin en Asie, ou peut-être d'Afrique. Ils suivent une étoile. Elle est nouvelle dans le ciel : c'est ce qui les a mis en route et leur montre le chemin. Lorsqu'ils se prosternent devant Jésus, c'est pour le saluer et se reconnaître eux-mêmes petits. Les mages éprouvent donc une grande joie et un très grand respect devant Dieu.



Annexe 1 : matrice Luce





Annexe 2 : décor de fond du chemin de l'Avent (ces décors ont été créés par l'IA sur Freepik)

A Noël,
on fête une
naissance....

Qu'on fête
encore
aujourd'hui.





A Noël,
on fête une
naissance....

Qui a eu lieu
il y a longtemps.





A Noël,
on fête une
naissance....


Qui vient
changer
notre vie !






Annexe 3 : les anges et leur message





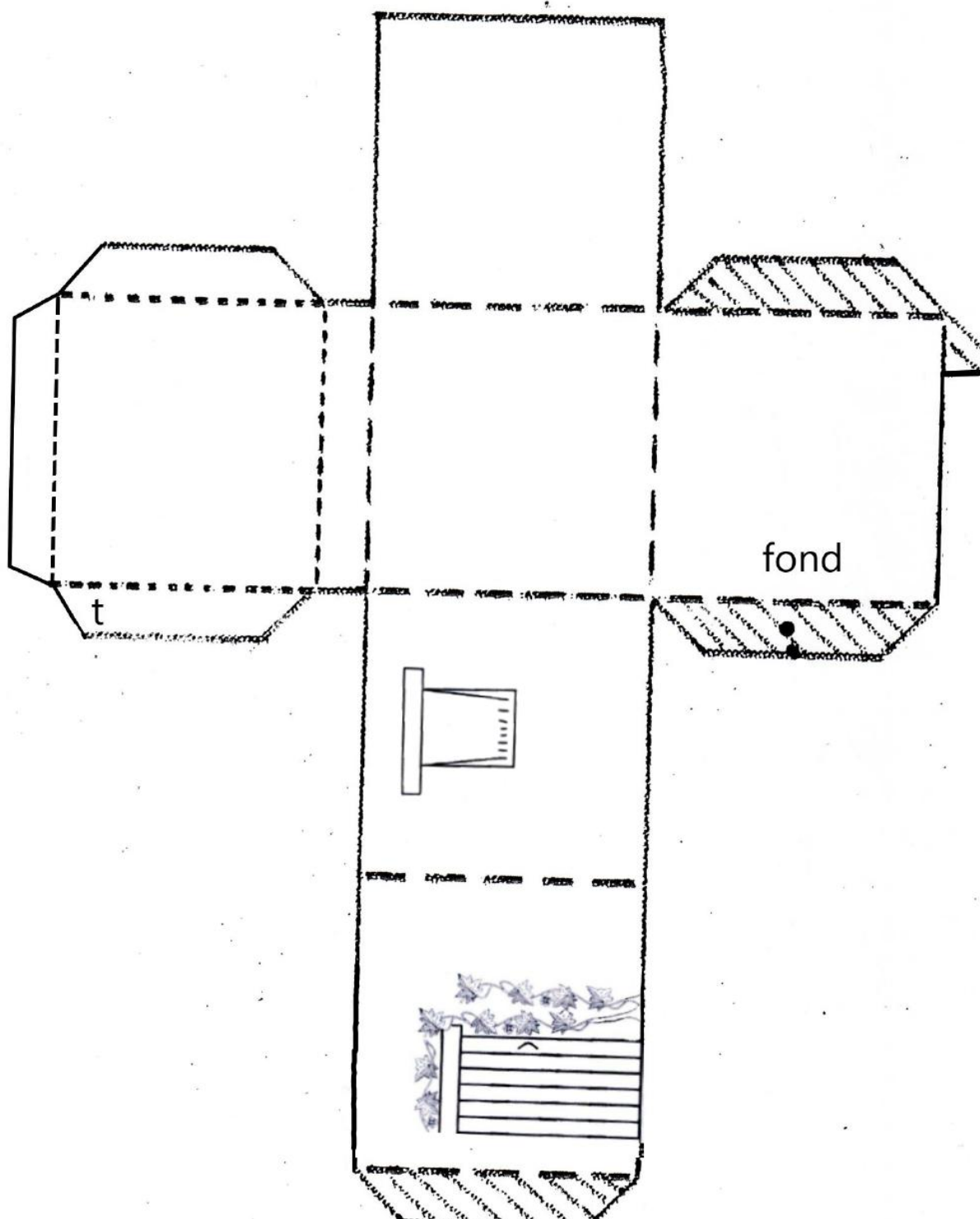
Semez
la joie



Dites
« oui »
à Jésus



Annexe 4 : matrice maison 1




*Imprimer en A4

*Plier l'escalier en accordéon

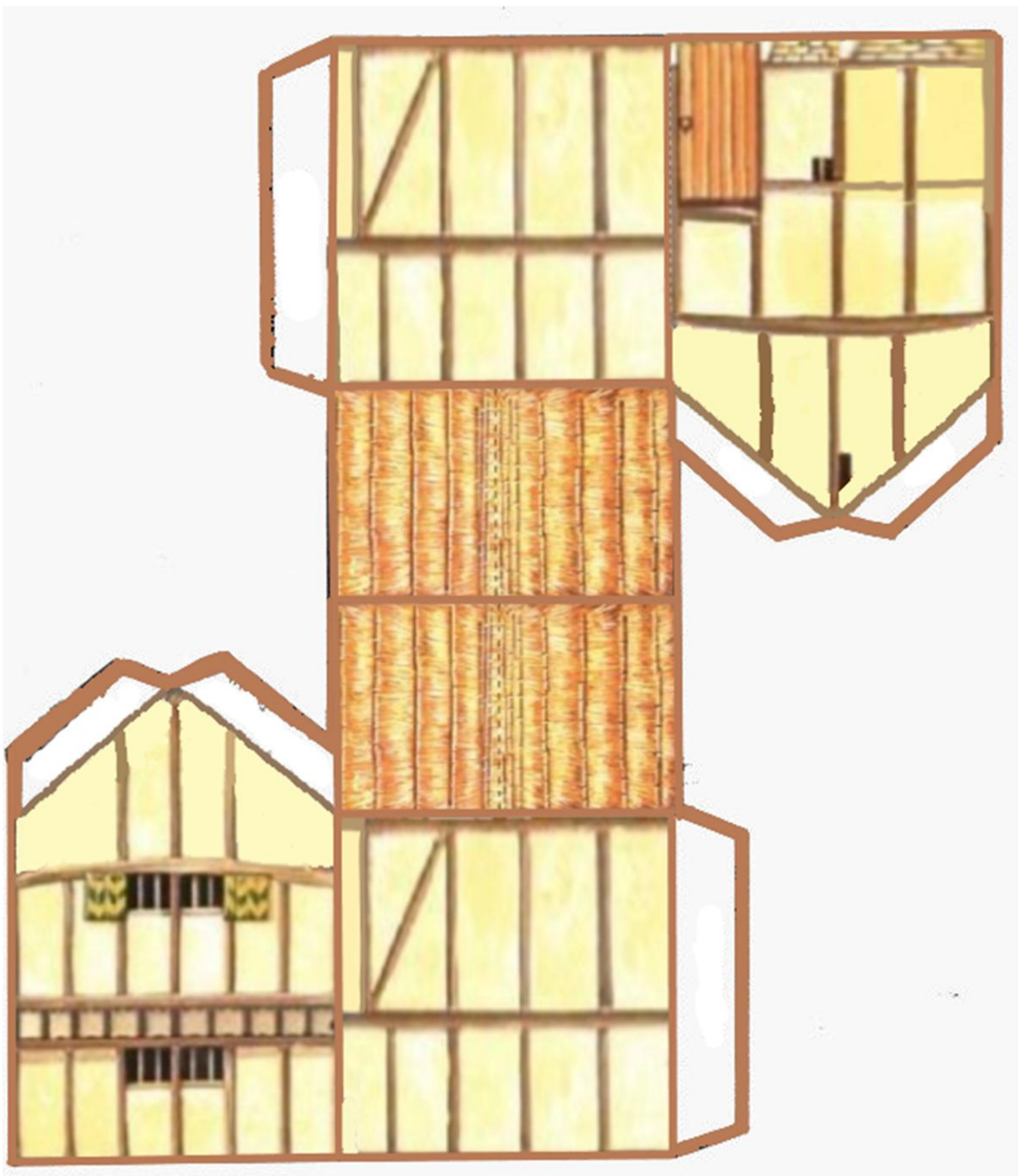
*Les parties hachurées sont encollées.

Le numéro 1 est à coller sur le numéro 2.

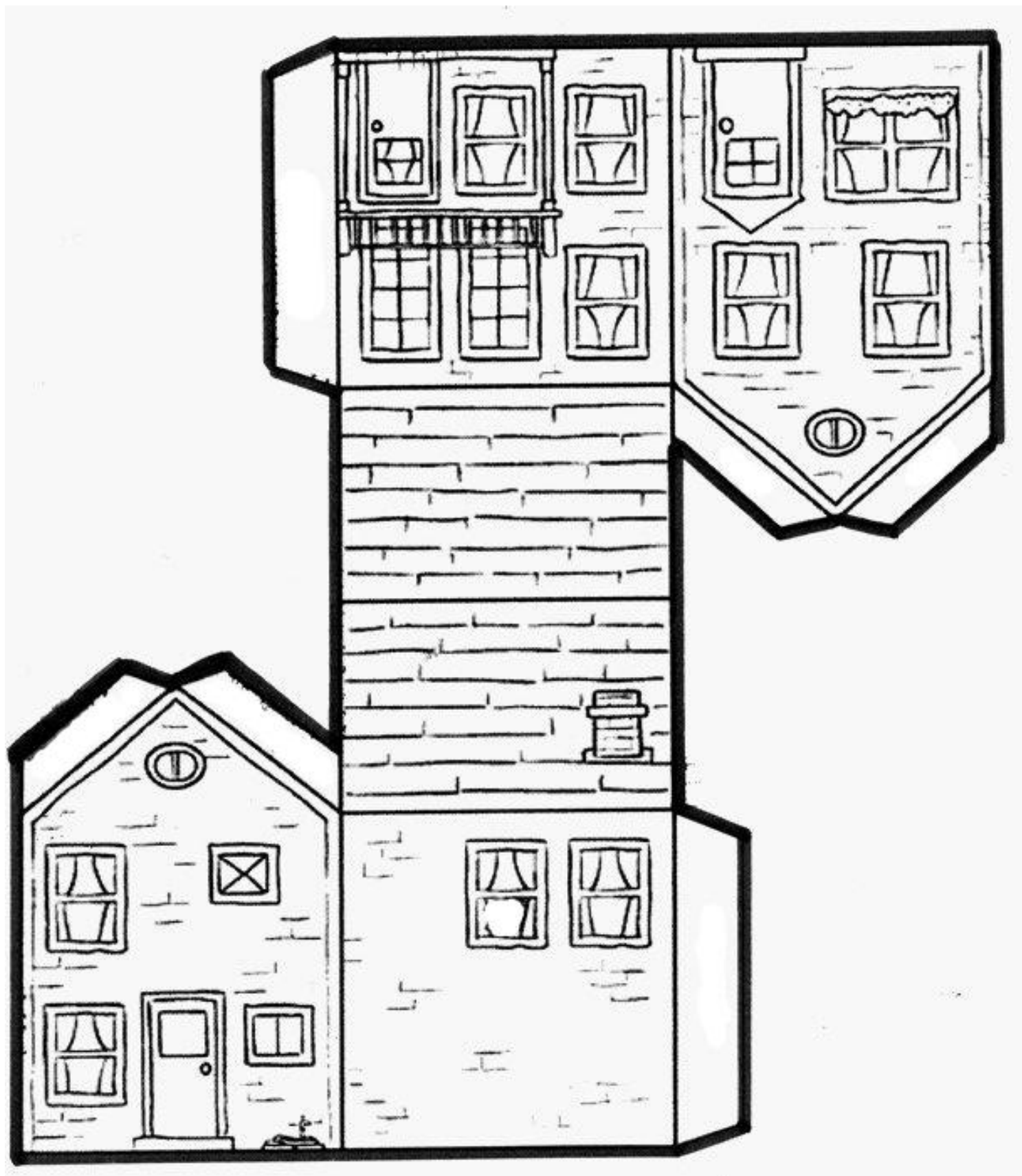
Les numéros 2,3,4,5,6 seront à coller sur le côté de la maison en commençant par la marche du bas, la numéro 6.



Annexe 5 : matrice maison 2

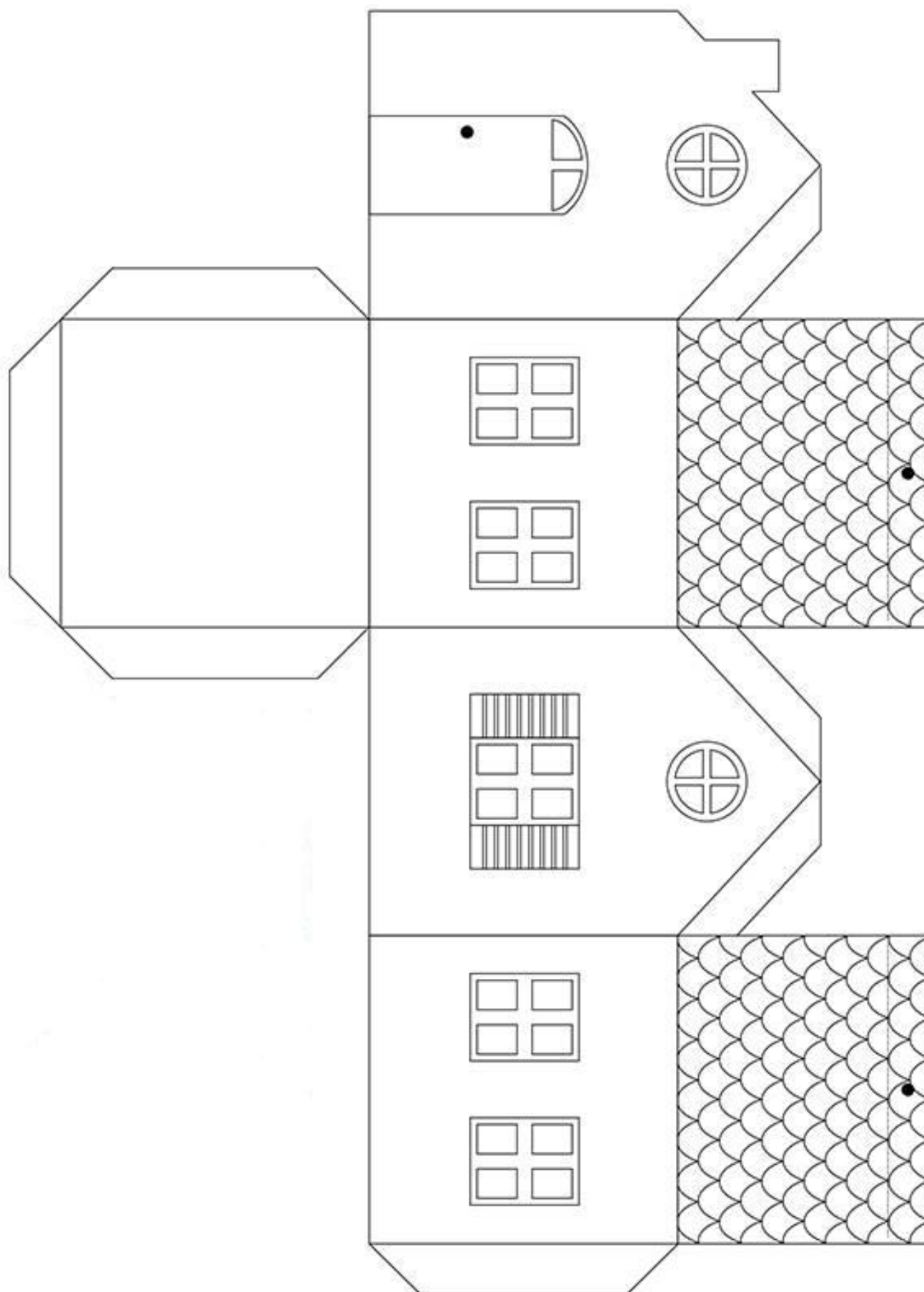


Annexe 6 : matrice maison 3





Annexe 7 : matrice maison 4





Annexe 8 : Enseigne naissance de Jésus

